

Relatório De Assuntos

Período: 01/08/2015 a 31/08/2015.

Ordem	Denúncia Assunto	Qtde	%
1	Outro	15	25%
2	Limpeza de terreno	14	23,33%
3	Construção sem projeto aprovado	9	15%
4	Extravaseção de esgoto em via pública	6	10%
5	Perturbação do sossego público	5	8,33%
6	Calçada e muros	4	6,67%
7	Corte de árvore	3	5%
8	Despejo irregular de Resíduos lixo,entulho, etc...	2	3,33%
9	Manutenção de vias públicas	1	1,67%
10	Invasão de área pública	1	1,67%
Total		60	100%

Ordem	Informação Assunto	Qtde	%
1	SIC - Serviço de Informação ao Cidadão	12	40%
2	Outro	7	23,33%
3	Construção sem projeto aprovado	3	10%
4	Iluminação pública	2	6,67%
5	Limpeza de terreno	2	6,67%
6	Licitação	1	3,33%
7	Despejo irregular de Resíduos lixo,entulho, etc...	1	3,33%
8	Extravaseção de esgoto em via pública	1	3,33%
9	Fiscalização de comércio	1	3,33%
Total		30	100%

Ordem	Reclamação Assunto	Qtde	%
1	Iluminação pública	1	50%
2	Perturbação do sossego público	1	50%
Total		2	100%

Gráfico Denúncia mais frequente

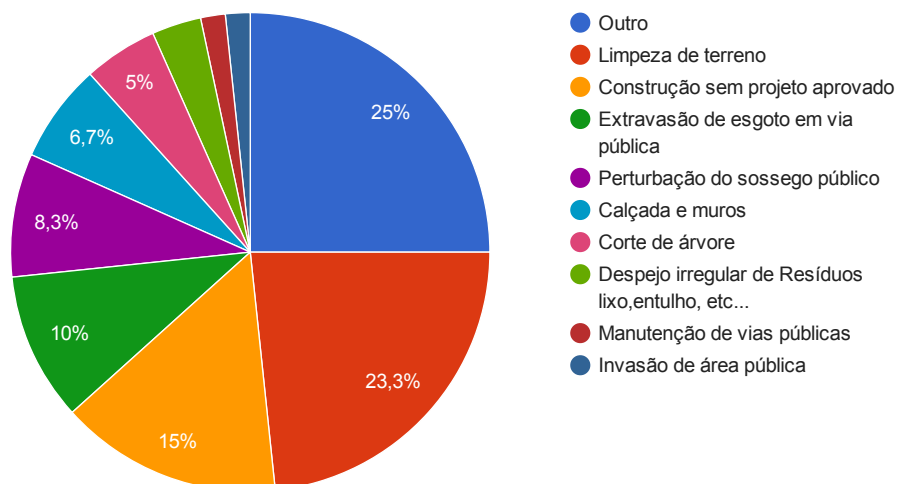


Gráfico Informação mais frequente

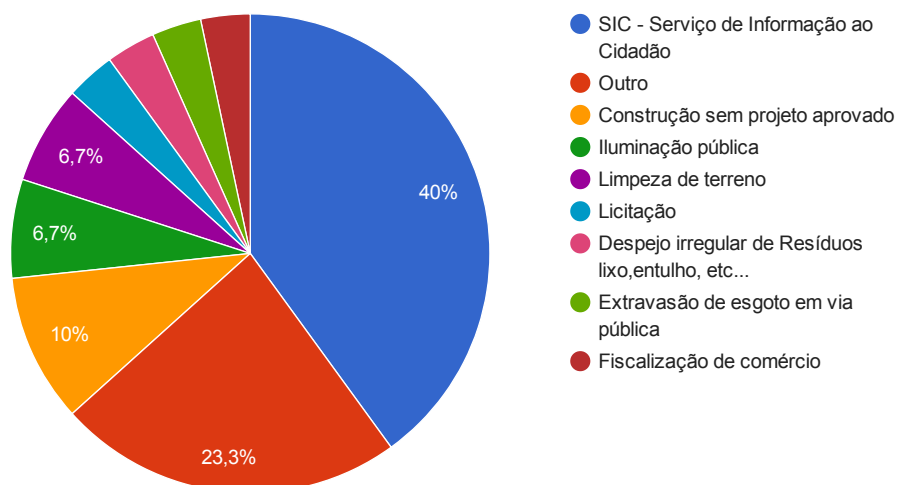
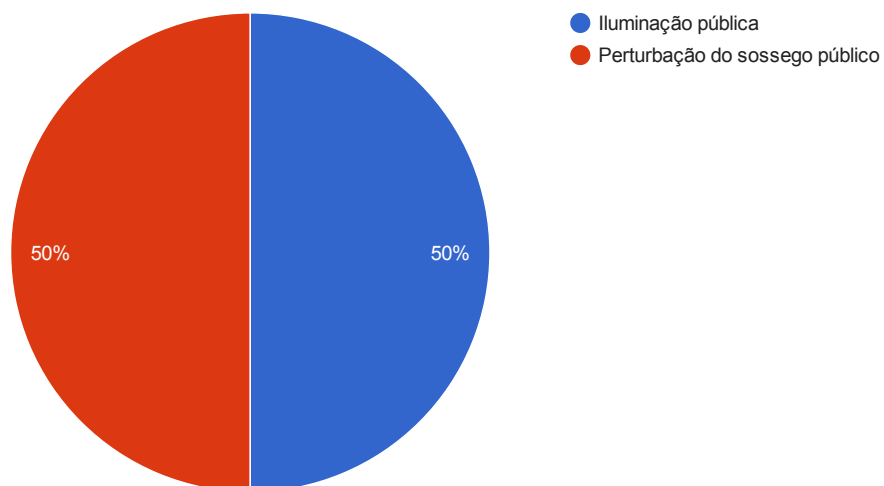


Gráfico Reclamação mais frequente

[Voltar](#)[Imprimir](#)